



PREFEITURA MUNICIPAL DE PARANAGUÁ
Secretaria Municipal de Educação e Ensino Integral

CADERNO DE ATIVIDADES Nº 15





PREFEITURA MUNICIPAL DE PARANAGUÁ
Secretaria Municipal de Educação e Ensino Integral

CONTEÚDOS DA SEMANA (13/07 a 19/07/2020)



1º TRIMESTRE 1º ANO ENSINO FUNDAMENTAL

MATERIAL DE COMPLEMENTAÇÃO ESCOLAR – SEMEDI/2020

Atenção: O uso deste material é apenas pessoal. É expressamente proibida a cópia, reprodução ou modificação para comercialização ou outros fins lucrativos, na sua totalidade ou em parte, em qualquer tipo de suporte, estando por isso subordinado o violador às penalidades legais. ©Todos os direitos reservados.



PREFEITURA MUNICIPAL DE PARANAGUÁ
Secretaria Municipal de Educação e Ensino Integral

MINHAS ATIVIDADES



QUANDO TUDO PASSAR ...
A GENTE PODERÁ SE ABRAÇAR...

NOME: _____

LÍNGUA PORTUGUESA

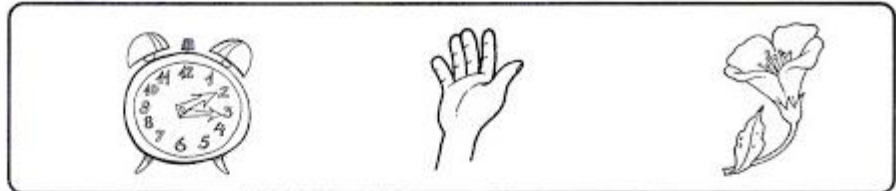
- RECITAR PARLENDAS, COM ENTONAÇÃO ADEQUADA E OBSERVANDO AS RIMAS. (EF01LP19)

ATIVIDADES:

- 1- OBSERVE O DESENHO QUE TEM O MESMO SOM DA PALAVRA . PINTE O DESENHO.



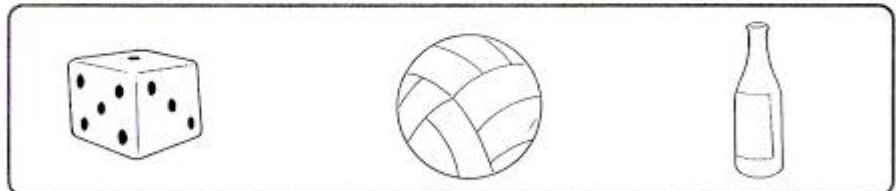
CORAÇÃO



PASTEL



SOLDADO



GATO



2- VAMOS BRINCAR DE RIMAR? LIGUE ABAIXO AS PALAVRAS QUE RIMAM.



BAÚ

BONECA

SOMBRINHA

LOVAS

ANEL

COLAR

BOTAS

PETECA

CARRETEL

NOTAS

MAR

UVAS

URUBU

JOANINHA





PREFEITURA MUNICIPAL DE PARANAGUÁ
Secretaria Municipal de Educação e Ensino Integral

3- MARCELINHO RECEBEU UM BILHETE DE SUA MÃE. LEIA O BILHETE E RESPONDA:



a) QUEM ESCREVEU O BILHETE?

() MARCELO () MAMÃE

b) PARA QUEM FOI ESCRITO?

() MARCELO () PEDRINHO

c) QUE PEDIDO TEM NO BILHETE?

() PARA ARRUMAR O QUARTO () PARA BRINCAR



PREFEITURA MUNICIPAL DE PARANAGUÁ
Secretaria Municipal de Educação e Ensino Integral

SUCO DE ABACAXI

INGREDIENTES:

1 ABACAXI;
8 COLHERES DE AÇÚCAR;
1 LITRO DE ÁGUA GELADA.



MODO DE PREPARO:

DESCASQUE O ABACAXI E CORTE EM
PEDAÇOS PEQUENOS. BATA NO
LIQUIDIFICADOR O ABACAXI, O AÇÚCAR
E A ÁGUA. PASSE O SUCO NA PENEIRA.
SIRVA GELADO.

4- RESPONDA:

a) QUAL O TÍTULO DO TEXTO?

() SUCO DE MARACUJÁ () SUCO DE ABACAXI

b) QUE TIPO DE TEXTO VOCÊ LEU?

() FÁBULA () QUADRINHA () RECEITA

c) QUAL É O INGREDIENTE PRINCIPAL DA RECEITA?





PREFEITURA MUNICIPAL DE PARANAGUÁ
Secretaria Municipal de Educação e Ensino Integral

LINKS: <https://www.ludoeducativo.com.br/pt/play/ludo-primeiros-passos>
<https://www.smartkids.com.br/jogos-educativos/jogo-trivia-rima>

APRENDA MAIS:

<https://www.youtube.com/watch?v=ZjoOT4bp2AE>

BRINCADEIRAS: DOMINÓ DE RIMAS

PEÇA AJUDA PARA UM ADULTO, RECORTE A CARTELA E JOGUE. MAS PRESTE ATENÇÃO NAS RIMAS...







PREFEITURA MUNICIPAL DE PARANAGUÁ
Secretaria Municipal de Educação e Ensino Integral

MATEMÁTICA

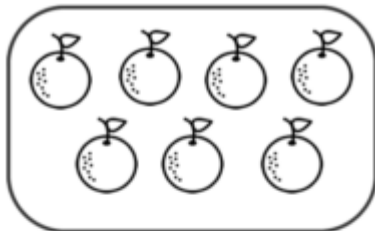
- PARES E ÍMPARES. (EF01MA05)

ATIVIDADES:

QUANDO FORMAMOS GRUPOS DE 2 EM 2 ELEMENTOS E NÃO FICA RESTO, DIZEMOS QUE ESSE NUMERAL É PAR. TODOS OS NUMERAIS TERMINADOS EM 0, 2, 4, 6 E 8 SÃO PARES.

QUANDO FORMAMOS GRUPOS DE 2 EM 2 ELEMENTOS E SOBRA UM ELEMENTO, DIZEMOS QUE ESSE NUMERAL É ÍMPAR. TODOS OS NUMERAIS TERMINADOS EM 1, 3, 5, 7 E 9 SÃO ÍMPARES.


1- CIRCULE OS DESENHOS DE DOIS EM DOIS E MARQUE SE É PAR OU ÍMPAR.




PAR ÍMPAR



PAR ÍMPAR



PAR ÍMPAR



PAR ÍMPAR



PREFEITURA MUNICIPAL DE PARANAGUÁ
Secretaria Municipal de Educação e Ensino Integral

2- AGORA COM BASTANTE ATENÇÃO: CONTE, REGISTRE O NÚMERO E MARQUE SE É PAR OU ÍMPAR.

NÚMERO

PAR ÍMPAR

NÚMERO

PAR ÍMPAR

NÚMERO

PAR ÍMPAR

CRESCENTE E DECRESCENTE

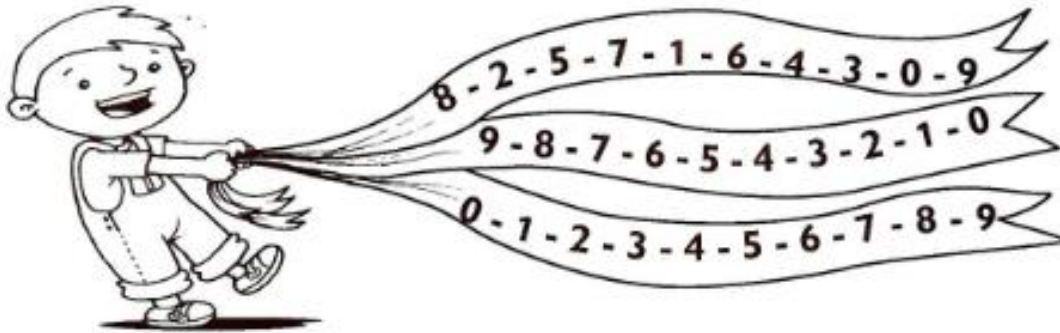
1, 2, 3, 4, 5, 6, 7, 8... → CRESCENTE

...9, 8, 7, 6, 5, 4, 3, 2, 1 → DECRESCENTE

1º 2º 3º 4º 5º 6º 7º → CRESCENTE

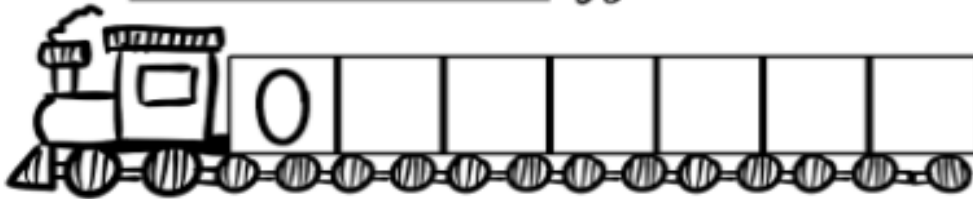
7º 6º 5º 4º 3º 2º 1º → DECRESCENTE

3- PINTE A FITA ONDE OS NÚMEROS ESTÃO EM ORDEM DECRESCENTE.

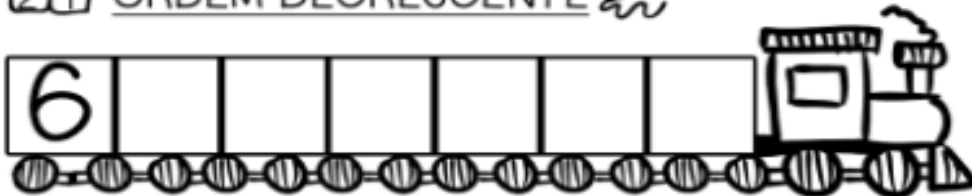


4- COMPLETE OS VAGÕES COM OS NÚMEROS QUE ESTÃO FALTANDO.

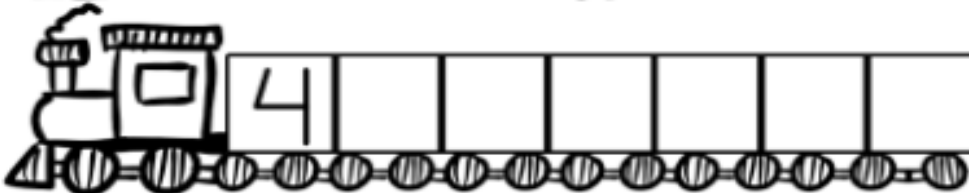
¹
2 3 ORDEM CRESCENTE ✍



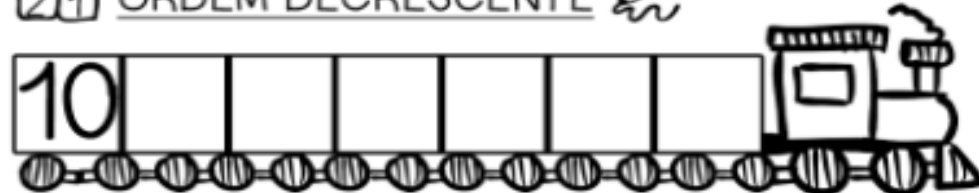
³
2 1 ORDEM DECRESCENTE ✍



¹
2 3 ORDEM CRESCENTE ✍



³
2 1 ORDEM DECRESCENTE ✍





PREFEITURA MUNICIPAL DE PARANAGUÁ
Secretaria Municipal de Educação e Ensino Integral

LINKS: <http://www.escolagames.com.br/jogos/parOuImpar/>

BRINCADEIRA: JOGO DO PAR E ÍMPAR

CADA UM ESCREVE UM NÚMERO NO PAPEL, QUALQUER NÚMERO QUE VOCÊ QUISER. SE VOCÊ ESCREVER UM NÚMERO PAR A SOMA DOS DOIS NÚMEROS O TERÁ QUE SER PAR PARA VOCÊ GANHAR... SE VOCÊ ESCREVER UM NÚMERO ÍMPAR A SOMA DOS NÚMEROS TERÁ QUE SER ÍMPAR PARA VOCÊ GANHAR. ENTENDEU?

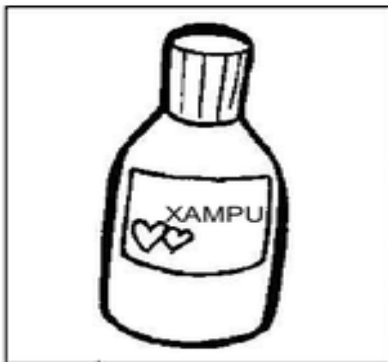
EXEMPLO: O MEU NÚMERO É 2... E O SEU É 5... E A SOMA É 7. O SEU NÚMERO É ÍMPAR E O RESULTADO DEU ÍMPAR. VOCÊ GANHOU!

APRENDA MAIS: <https://www.youtube.com/watch?v=UCWMIyE5D5k>

CIÊNCIAS

- **DISCUTIR AS RAZÕES PELA QUAIS OS HÁBITOS DE HIGIENE DO CORPO SÃO NECESSÁRIOS PARA A MANUTENÇÃO DA SAÚDE. (EF01CI03)**

LIGUE OS OBJETOS QUE ESTÃO FALTANDO PARA AS CRIANÇAS FAZEREM UMA BOA HIGIENIZAÇÃO DO SEU CORPO.



HISTÓRIA

- IDENTIFICAR AS DIFERENÇAS ENTRE OS VARIADOS TIPOS DE MORADIAS EM QUE VIVE. (EF01HI04)

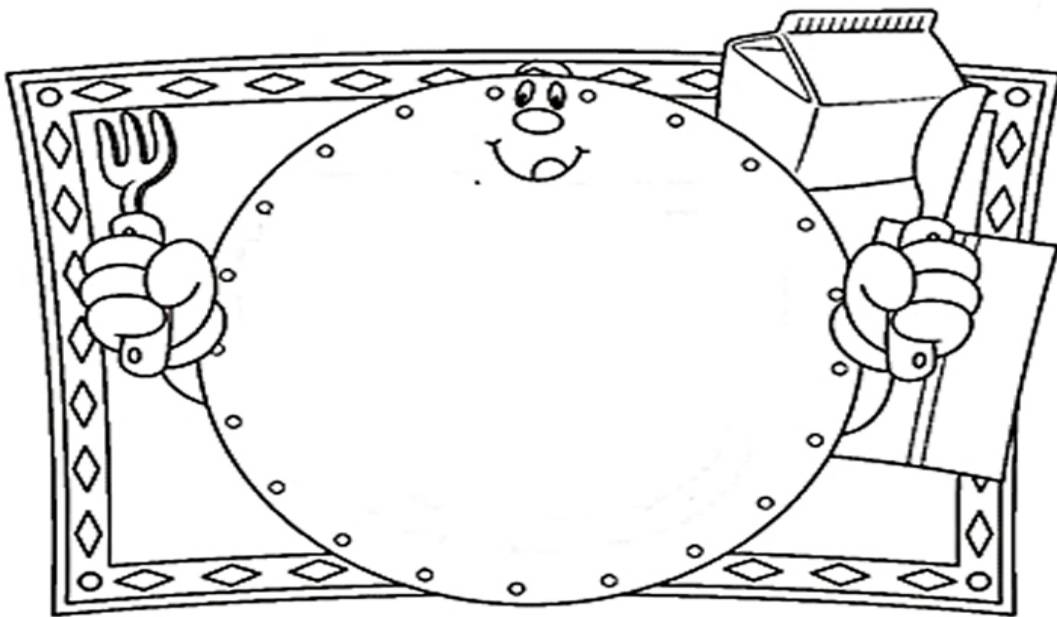
SABEMOS QUE NEM TODAS AS MORADIAS SÃO IGUAIS. CIRCULE O TIPO DE MORA DIA QUE MAIS SE PARECE COM A SUA E PINTE AS OUTRAS.




GEOGRAFIA

- ASSOCIAR HÁBITOS ALIMENTARES EM SUA COMUNIDADE AO LONGO DO ANO (EF01GE11)

QUEREMOS SABER O QUE VOCÊ MAIS GOSTA DE COMER. DESENHE OS ALIMENTOS QUE VOCÊ MAIS GOSTA E PINTE-OS:



CIRCULE OS ALIMENTOS QUE DEVEMOS INGERIR COM FREQUÊNCIA E PINTE OS OUTROS.





PREFEITURA MUNICIPAL DE PARANAGUÁ
Secretaria Municipal de Educação e Ensino Integral

HÁBITOS ALIMENTARES:

<https://www.youtube.com/watch?v=9wN-UQwFxiM>

CUIDADOS COM O CORPO:

<https://www.youtube.com/watch?v=Er0D4N9oiNE>

MORADIAS:

<https://www.youtube.com/watch?v=inb4iC9LvEQ>